

北京电影学院 2025 年艺术类校考招生系统使用指南

注：本指南图片中的时间仅为示例，实际考试时间均以学校《招生简章》、考试平台等官方公布为准！

重要提示：

【北京电影学院艺术类校考招生系统】（以下简称【招生系统】）

官方网址：<https://bkbm.bfa.edu.cn>

为获得稳定、良好的用户体验，建议使用电脑端的 Edge 或 Chrome 浏览器登录【招生系统】。


【招生系统】登录页面左下方的“通知公告”栏，将会发布**重要的考试通知、各专业考试安排、各专业进入下一阶段的考生榜单**，请考生务必及时关注。如需查看更早时间发布的通知公告，请点击“更多”。



一、注册账号

请注意：**不要使用同一浏览器同时登录多个考生账号。**

1.如果考生本年度尚未注册账号，请点击“注册新用户”按钮注册登录账号。



2.务必使用**考生本人真实姓名、证件号、有效手机号、有效邮箱**（手机号以及邮箱用于忘记密码时，本人找回密码）进行注册。同一证件号码、手机号码、电子邮箱在注册时只能使用一次，**注册成功后注册信息不可修改，填写错误、虚假、非考生本人信息，后果由考生本人承担。**设置并牢记登录密码，此密码是考生填写报名信息、选择报考专业、查询专业考试结果的唯一凭证。

手机号码填写方式：

- ①中国内地手机号：手机区号选择“+86”，手机号码框输入中国内地手机号码；
- ②中国香港手机号：手机区号选择“+852”，手机号码框输入中国香港手机号码；
- ③中国澳门手机号：手机区号选择“+853”，手机号码框输入中国澳门手机号码；
- ④中国台湾手机号：手机区号选择“+886”，手机号码框输入中国台湾手机号码；
- ⑤其他地区手机号：手机区号选择“其他地区”，手机号码框按照“加号，国际区号，手机号码”的格式输入手机号码，例如：+0881522546XXXX。

特别注意：考生注册所用的手机号，用于接收招生考试期间的重要通知短信。为确保考生可以接收到短信，考生在注册时请正确选择手机区号，并验证手机号码。

*证件类型 身份证

*证件号码 请务必填写考生本人的真实证件号码

*姓名 请务必使用考生本人的真实姓名注册，并与证件保持一致

*手机区号 中国内地+86 重要，用于区分国际手机地区

*手机号码 重要，用于接收短信验证码以及重要短信通知

*是否验证 验证手机号码 重要，用于接收短信验证码以及重要短信通知，建议选择验证手机号码

*验证码 获取验证码

*电子邮箱 重要，用于找回密码，区分大小写字母与下划线

密码强度：

*密码

*重复密码

我已阅读且知晓《招生简章》《报名指南》的各项规定与有关要求

注册 取消

3.考生务必点击《招生简章》和《报名指南》按钮，认真阅读相关文件。详细了解北京电影学院2025年艺术类校考专业招生政策及专业考试报名方法后，再开始报名。

二、填写个人信息

- 1.考生输入注册的证件号、登录密码进行登录；
- 2.考生的报名类型均为“全国统招”，点击“开始报名”按钮；

1. 选择报名类型

2. 填写个人信息

3. 选择专业

4. 缴费

全国统招

报考我校艺术类专业校考的考生须严格执行《北京电影学院2025年艺术类校考本科招生简章》公示的各项规定。

开始报名

3.认真阅读《考生须知》，如考生接受须知中的全部内容，点击“接受”，开始填报个人信息；

- 4.填报个人信息时，考生务必**真实、准确**填写个人信息，**如填写虚假信息，后果由考生本人承担。**
- 5.上传照片：考生须上传近期一寸白色背景彩色正面免冠电子版标准证件照片（要求 jpg 格式文件，上传的照片电子版文件大小不得超过 300KB）。考生点击“上传照片”按钮，按照弹窗中的提示步骤完成上传操作，上传成功后，需认真检查照片图像是否清晰、完整。



- 6.填写高考文化课类型：内地考生参加全国统一高考，请选择“全国统一高考”；港澳台侨考生若参加由“中华人民共和国普通高等学校联合招收华侨港澳台学生办公室（简称联招办）”组织的文化课考试，请选择“港澳台侨联招考试”；香港考生若使用香港中学文凭考试成绩，请选择“香港中学文凭考试”。

注意：高考文化课类型，考生一旦保存不得修改。

* 高考文化课类型	请选择 <input type="text" value="请选择"/>	(第一步：选择高考文化课类型，保存后不可修改。)
* 参加全国高考文化课所在省	请选择 全国统一高考 港澳台侨联招考试 香港中学文凭考试	选择参加全国高考文化课所在省，且高考所在省，保存后不可修改。)
* 所在省高考考生号	<input type="text"/>	(第三步：填写所在省高考考生号)

- 7.考生需注意：参加全国高考文化课所在省是指：考生参加全国高考文化课报名与考试的省份，而不

是考生参加我校艺术类校考的省份。**参加高考所在省，考生一旦保存不得修改，请仔细填写。**

*参加全国高考文化课所在省	请选择	(第二步：选择参加全国高考文化课所在省，且高考所在省，保存后不可修改。)
----------------------	-----	---

8.填写高考考生号：此处考生填写，在2025年各省高考报名时，各省级招生考试机构提供给考生的**高考考生号，大部分省份是“25”开头的，14位阿拉伯数字（广东省和陕西省的考生号为10位）。**

*所在省高考考生号		(第三步：填写所在省高考考生号)
------------------	--	-------------------------

9.填写高考科类：考生填写完高考所在省和考生号后，下拉菜单中会生成该省的高考科类，考生依高考报名时所选择的高考科类如实填写。

*高考科类	请选择 不分文理	*高考科类	请选择 历史类 物理类	*高考科类	请选择 文科 理科
*户口所在地	请选择	*户口所在地		*户口所在地	

10.**港澳台侨考生**，在报考我校艺术类校考时：

(A) “**高考文化课类型**”可以选择“**港澳台侨联招考试**”或者“**香港中学文凭考试**”。“**高考文化课所在地**”为系统默认选择。

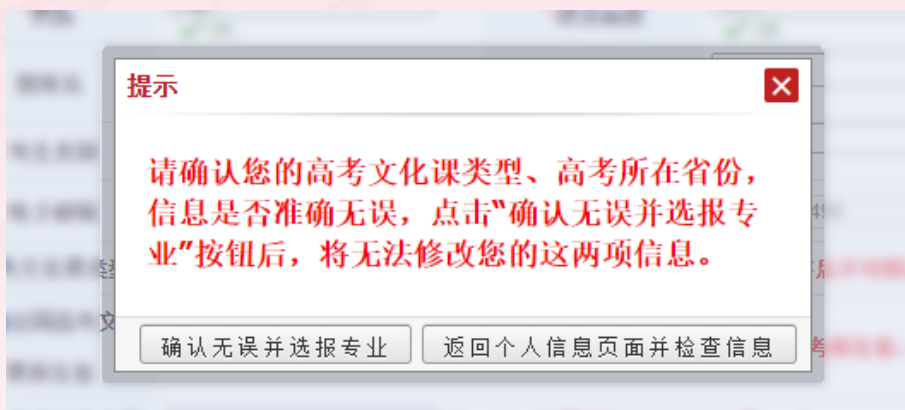
(B) 港澳台侨联招考试考生，请填写9位的联招考生号；香港中学文凭考试考生，请填写9位的香港中学文凭考试的考生号。

(C) 如果港澳台侨考生尚未取得文化课考生号，可以暂时留空。在后续完成对应类型的文化课报名且通过对应类型的文化课报名资格审核后，请立即补充填写正确的考生号信息。

(D) “**港澳台侨联招考试**”考生请按照实际报考情况选择高考科类，“**香港中学文凭考试**”考生的高考科类系统默认选择为：不分文理。

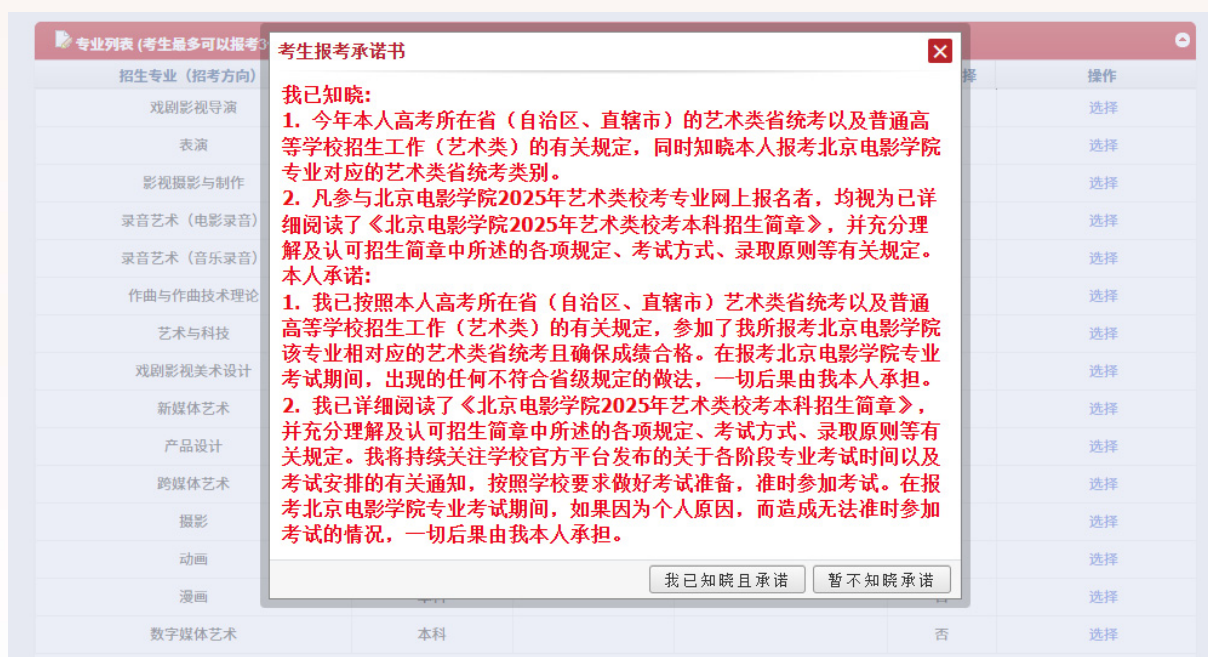
11.填写过程中，可以随时点击页面右下方的“**保存**”按钮进行保存，避免数据丢失。填写完所有信息后，请再次检查，确认无误后，点击页面右下方的“**选报专业**”按钮，系统会提醒：“**请确认您的高考文化课类型、高考所在省份，信息是否准确无误，点击‘确认无误并选报专业’按钮后，将无法修改这两项信息**”。如果确认信息准确，请点击“**确认无误并选报专业**”按钮后，开始选择所要报考的院系、专业。





三、选择报考专业

1. 认真阅读《北京电影学院 2025 年艺术类校考本科招生简章》，选择所要报考的专业（招考方向）。
2. 选择专业时，考生务必仔细查看兼报说明以及招生简章中写明的各专业的考试时间，**在考试时间不冲突以及专业（含招考方向）间未做兼报限制说明的情况下，可最多兼报 3 个专业（含招考方向）。**
3. 考生在选择每一个专业（招考方向）前，务必仔细阅读弹出的《考生报考承诺书》。知晓相应内容后，请点击“我已知晓且承诺”按钮，选报专业。如果考生不知晓相应内容，请先对相关规定进行了解，切勿盲目报考！



4. 在专业列表中，选择要报考的专业（招考方向），点击操作栏中的“选择”按钮。选择的专业将会出现在专业列表的最上方，同时“是否已选择”列显示“是”。

专业列表 (考生最多可以报考3个校考专业)					
招生专业 (招考方向)	层次	考点	准考证号	是否已选择	操作
戏剧影视导演	本科	初试为线上▼		是	删除
表演	本科	初试为线上▼		是	删除
影视摄影与制作	本科			否	选择
录音艺术 (电影录音)	本科			否	选择
录音艺术 (音乐录音)	本科			否	选择
作曲与作曲技术理论	本科			否	选择
艺术与科技	本科			否	选择
戏剧影视美术设计	本科			否	选择
新媒体艺术	本科			否	选择
产品设计	本科			否	选择
跨媒体艺术	本科			否	选择
摄影	本科			否	选择
动画	本科			否	选择
漫画	本科			否	选择
数字媒体艺术	本科			否	选择

5.2025 年艺术类校考，拟采用线上、线下相结合的形式。线下考试只设北京考点，不设京外考点。

6.考生可以删除并更换已选择但未缴费的专业（招考方向），**不得修改已经缴费成功的专业（招考方向）信息！**

7.选择完成所有的专业后，在“专业列表”右下方，点击“缴费”按钮，开始缴费操作。

四、网上缴费

1.报考我校影视摄影与制作专业、戏剧影视美术设计专业、新媒体艺术专业、产品设计专业、跨媒体艺术专业、摄影专业、动画专业、漫画专业、数字媒体艺术专业的考试费 160 元（根据京财税（2023）1625 号文件）。除上述专业外，我校各专业（含招考方向）初试报考费 100 元；复试费 80 元；三试费 80 元（根据京财税（2023）1625 号文件）。考生按参加的考试阶段，通过【招生系统】缴纳费用。

2.考生在缴费专业列表中，勾选需要缴费的专业（可多选），点击“确认缴费”，开始缴费。

1. 选择报名类型 2. 填写个人信息 3. 选择专业 4. 缴费

专业列表

<input checked="" type="checkbox"/>	招生专业 (招考方向)	考点	准考证号	报名费用(元)	缴费开关	缴费状态	考试时间
<input checked="" type="checkbox"/>	戏剧影视导演	初试为线上考试		100	开	未缴费	考试时间以学校统一安排为准
<input checked="" type="checkbox"/>	表演	初试为线上考试		100	开	未缴费	考试时间以学校统一安排为准

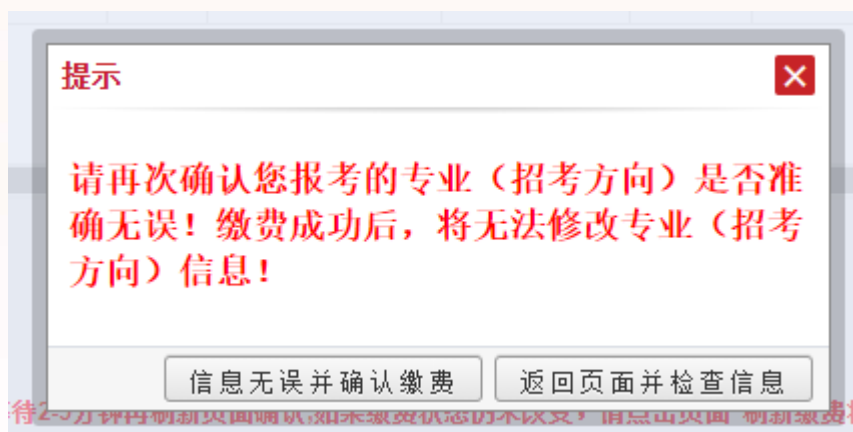
缴费须知:

- 1: 缴费前请确认所报专业考试时间是否已过。
- 2: 缴费前请认真阅读缴费指南 [缴费指南](#)
- 3: **如果支付成功后缴费状态未改变, 请耐心等待2-3分钟再刷新页面确认; 如果缴费状态仍未改变, 请点击页面“刷新缴费状态”按钮。**
- 4: 需要报名费收据的考生, 请于3月25日-3月31日期间 (节假日不办公) 到北京电影学院财务处 (办公楼104室) 办理领取收据手续, 办理领取手续时须携带考生本人身份证原件, 代领人还须携带代领人本人身份证原件。
- 5: 请不要使用 **同一浏览器同时登录** 多个考生账号。如需登录, 请首先点击页面右上方的“安全退出”或者使用不同浏览器。

返回导航 继续选报专业 **确认缴费** 选择考试时间 打印准考证 刷新缴费状态

商品号	订单金额	创建时间	订单状态
-----	------	------	------

点击“确认缴费”按钮后, 系统会弹出提示框, 提醒考生: 请再次确认您报考的专业 (招考方向) 是否准确无误! 缴费成功后, 将无法修改专业 (招考方向) 信息! 如果需要再次检查信息, 请点击“返回页面并检查信息”按钮; 如果确认信息无误, 请点击“信息无误并确认缴费”按钮, 前往支付平台缴费。



3. 进入下图所示的缴费页面后, 选择支付费用的渠道, 并点击“提交”按钮。在支付前, **请核对确认交易的金额并确保缴费账户余额充足, 一经确认支付, 网上交费成功后, 无论参加考试与否, 报考费不予退还。**



版权所有 © 北京电影学院 京ICP备05066839号 文保网安备案号1101080017

4.在网上支付过程中,如遇问题,请及时拨打网上缴费在线支付客服电话:

400-698-0966 (工作日 9:00-18:00)

5.缴费成功的专业,缴费状态一栏将显示“已缴费”,同时生成该专业对应的准考证号。

招生专业(招考方向)	考点	准考证号	报名费用(元)	缴费开关	缴费状态	考试时间
戏剧影视导演	初试为线上考试	251102011100005	100	开	已缴费	考试时间以学校统一安排为准
表演	初试为线上考试	251103021100006	100	开	已缴费	考试时间以学校统一安排为准

6.缴费后,可以通过缴费页面下方的“订单页面状态”,来查询考生每次提交的订单号、订单金额、订单创建时间以及订单状态。如缴费未成功,系统将锁定缴费状态,需等待5分钟后,刷新缴费状态重新进行缴费。

1. 选择报名类型
2. 填写个人信息
3. 选择专业
4. 缴费

专业列表

招生专业(招考方向)	考点	准考证号	报名费用(元)	缴费开关	缴费状态	考试时间
戏剧影视导演	初试为线上考试	251102011100005	100	开	已缴费	考试时间以学校统一安排为准
表演	初试为线上考试	251103021100006	100	开	已缴费	考试时间以学校统一安排为准
摄影	初试为线上考试		100	开	缴费处理中	考试时间以学校统一安排为准

缴费须知:

- 缴费前请确认所报专业考试时间是否已过。
- 缴费前请认真阅读缴费指南 [缴费指南](#)
- 如果支付成功后缴费状态未改变,请耐心等待2-3分钟再刷新页面确认;如果缴费状态仍未改变,请点击页面“刷新缴费状态”按钮。
- 需要报名费收据的考生,请于3月25日-3月31日期间(节假日不办公)到北京电影学院财务处(办公楼104室)办理领取收据手续,办理领取手续时须携带考生本人身份证原件,代领人还须携带代领人本人身份证原件。
- 请不要使用同一浏览器同时登录多个考生账号。如需登录,请首先点击页面右上方的“安全退出”或者使用不同浏览器。

返回导航
继续选报专业
确认缴费
选择考试时间
打印准考证
刷新缴费状态

商品号	订单金额	创建时间	订单状态
20241223-890001253-ZSXT202412231959166478	100	2024-12-23 20:01:38	未提交
20241223-890001253-ZSXT202412231947415999	200	2024-12-23 19:50:04	支付完成

五、网上提交报考材料

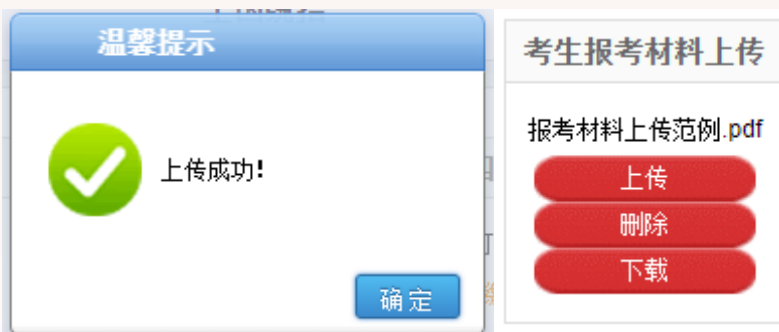
1. 报名我校 2025 年艺术类校考的考生，须在规定时间内按要求网上提交报考材料。
2. 对于已缴费的专业，在网上提交报考材料的开放时间内，点击“导航图”页面中的“考生报考材料上传”一栏内的“上传”按钮。



3. 选择需要上传的报考材料文件并上传。

请注意：上传的报考材料文件格式须为 PDF 文件，大小不得超过 2M。

4. 上传成功后，系统将出现上传成功提示，“导航图”页面对应栏目内显示已上传的文件名。



5. 如需修改报考材料，请点击“删除”按钮，删除已上传的文件后重新上传。如需下载已上传的报考材料进行确认，请点击“下载”按钮。

六、查询专业考试准考证号

1. 线上考试阶段，考生无需打印《准考证》。对应阶段网上缴费成功后，考生自行在指定线上考试平台中确认参加对应阶段的专业考试，操作步骤详见《北京电影学院 2025 年艺术类校考线上考试平台使用指南》。
2. 线上考试阶段，考生在指定线上考试平台确认考试环节中，需要同时确认自己报考专业所对应的专业考试准考证号。专业考试准考证号的查询方式如下：

方法一：登录【招生系统】，选择“继续选报专业”页面，查看对应专业（招考方向）的准考证号。



专业列表 (考生最多可以报考3个校考专业)					
招生专业 (招考方向)	层次	考点	准考证号	是否已选择	操作
戏剧影视导演	本科	初试为线上考试	251102011100005	是	已缴费
表演	本科	初试为线上考试	251103021100006	是	已缴费
摄影	本科	初试为线上		是	删除
影视摄影与制作	本科			否	选择
录音艺术 (电影录音)	本科			否	选择
录音艺术 (音乐录音)	本科			否	选择
作曲与作曲技术理论	本科			否	选择
艺术与科技	本科			否	选择
戏剧影视美术设计	本科			否	选择
新媒体艺术	本科			否	选择
产品设计	本科			否	选择
跨媒体艺术	本科			否	选择
动画	本科			否	选择
漫画	本科			否	选择
数字媒体艺术	本科			否	选择

方法二：登录【招生系统】，选择“导航图”页面，下载对应专业（招考方向）的《报名登记表》，查询对应专业（招考方向）的准考证号。



北京电影学院 2025 年艺术类校考本科报名登记表

报考院系名称	导演系	专业考试准考证号		251102011100005
报考专业名称	戏剧影视导演	(考生在本校报名时填写)		
证件号码		高考文化课类型	全国统一高考	
高考考生号				

七、查询专业考试结果

考生须按照各专业考试要求，按时按规定参加各阶段考试。

当前阶段考试结束后，考生可在规定时间内**登录【招生系统】，自行查询考试结果。**

届时登录【招生系统】，导航页面对应专业的对应考试阶段栏目内，会显示该阶段的考试结果。





八、找回密码

考生忘记登录密码时，可以通过**手机**或者**邮件**两种方式找回密码。

点击【招生系统】首页的“找回密码”按钮。

(一) 邮箱找回密码：

- 1.找回方式选择“邮箱找回”。
- 2.填写考生本人的注册信息，**此处填写的信息必须与考生本人注册时所填写的信息一致**，确认信息无误后，点击“下一步”。

- 3.系统会向考生注册信息时填写的个人邮箱中，发送一封**找回密码的链接地址邮件**，如下图所示：

找回密码



邮件已发送

我们已经向您的邮箱 [redacted] 发送了一封邮件，**请用当前浏览器进入邮箱**，并点击邮件中的链接修改密码！

没有收到确认邮件，怎么办？

- ① 看看是否在邮箱的回收站中、垃圾邮件中，您也可以将 bjdyxy@vip.126.com 加入白名单
- ② 重新发送，[点此重发一封](#)
- ③ 也可以试试更换邮箱地址

4.考生尽快登录邮箱查收邮件，点击找回密码的链接地址，找回密码。

考生请注意：找回密码时，填写确认注册信息的浏览器（上述第二步）和点击邮箱内找回密码链接地址（上述第三步、第四步）的浏览器，必须是同一个浏览器。

亲爱的用户：

您好！

为了保证用户账号安全，请点击以下链接重置密码：

<https://bkbm.bfa.edu.cn/zsxt/zsxt/wsbm/yhzc/resetPassword.html>

(如果您无法点击此链接，请将它复制到浏览器地址栏后访问)

- 1、为了保障您帐号的安全性，请在 30分钟内完成激活，此链接将在您激活过一次后失效！
- 2、用户账号关系到您的报名，请注意保密。

北京电影学院招生办

5.点击链接重置密码或者将该链接地址复制到**同一浏览器**的地址栏后访问，出现下图所示的密码重置的页面，设置新的密码并且牢记新密码，点击“确定”按钮，完成新密码的修改。

密码重置

密码强度: _____

*新 密 码

*重复新密码

确定 **取消**

(二) 手机找回密码:

- 1.找回方式选择“手机找回”。
- 2.填写考生本人的信息，**此处填写的信息必须与考生本人注册时所填写的信息一致，填写的手机号必须与注册时填写的手机号一致。**确认信息无误后，点击“获取手机验证码”按钮，注册手机会收到一条6位验证码的信息，输入6位验证码后，点击“下一步”；

*找回方式 邮箱找回 **手机找回**

*证件类型

*证件号码

*手机区号

*手机号码

*验证码 **获取手机验证码**

每位考生每天只有两次使用短信方式找回密码的机会，之后请使用邮件形式找回密码

下一步

3.系统验证成功后，进入密码重置页面，设置新的密码并且牢记新密码，点击“确定”按钮，完成新密码的修改。

4.注意：每位考生每天只有两次使用短信方式找回密码的机会，之后请使用邮件形式找回密码。