

3.看到下图所示的“支付平台”页面示意图，说明您已经进入缴费页面。请首先核实确认需要缴费的总金额，同时选择支付渠道。



选择对应支付方式后，点击“提交”。在支付前，**请再次核对确认交易的金额并确保缴费账户余额充足，一经确认支付，网上交费成功后，无论参加考试与否，报考费不予退还。**

4.在网上支付过程中，如遇问题，请及时拨打网上缴费在线支付客服电话：

400-698-0966（工作日 9:00-18:00）

5.成功缴费后，请及时点击“刷新缴费状态”，缴费成功的专业，缴费状态一栏将显示“已缴费”，同时生成该专业对应的准考证号，如下图所示：

戏剧影视文学（副作）	线上	231101021100001	100	开	已缴费	考试时间以学校统一安排为准
戏剧影视导演	线上	231102031100001	100	开	已缴费	考试时间以学校统一安排为准

6.缴费后，您可以通过缴费页面下方，如下图所示的“订单页面状态”，来查询考生每次提交的订单号、订单金额、订单创建时间以及订单状态。如缴费未成功，系统将锁定缴费状态，需等待 5 分钟后，刷新缴费状态重新进行缴费。

1. 选择报名类型 2. 填写个人信息 3. 选择专业 4. 缴费

专业列表

<input type="checkbox"/>	招生专业 (招考方向)	考点	准考证号	报名费用(元)	缴费开关	缴费状态	考试时间
<input type="checkbox"/>	戏剧影视文学 (创意策划)	线上		100	开	缴费处理中	考试时间以学校统一安排为准
<input type="checkbox"/>	戏剧影视文学 (剧作)	线上		100	开	未缴费	考试时间以学校统一安排为准
<input type="checkbox"/>	戏剧影视导演	线上		100	开	未缴费	考试时间以学校统一安排为准

缴费须知:

- 1: 缴费前请确认所报专业考试时间是否已过。
- 2: 缴费前请认真阅读缴费指南 [缴费指南](#)
- 3: 如果支付成功后缴费状态未改变, 请耐心等待2-3分钟再刷新页面确认;如果缴费状态仍未改变, 请点击页面“刷新缴费状态”按钮。
- 4: 需要报名费收据的考生, 请于3月25日-3月31日期间(节假日不办公)到北京电影学院财务处(办公楼104室)办理领取收据手续, 办理领取手续时须携带考生本人身份证原件, 代领人还须携带代领人本人身份证原件。
- 5: 请不要使用同一浏览器同时登录多个考生账号。如需登录, 请首先点击页面右上方的“安全退出”或者使用不同浏览器。

返回导航 继续选报专业 确认缴费 选择考试时间 打印准考证 **刷新缴费状态**

商品号	订单金额	创建时间	订单状态
20211129-890001253-ZSXT202111291047497572	100	2021-11-29 10:43:20	未提交

六、网上提交报考材料


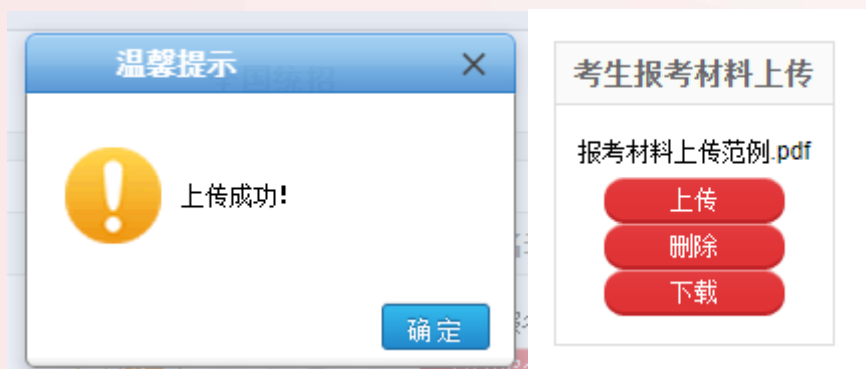
1. 报名我校 2023 年艺术类本科、高职专业考试的考生, 须在规定时间内按要求网上提交报考材料。
2. 对于已缴费完成的专业, 在网上提交考生报考材料的开放时间内, 点击“导航图”页面中的“考生报考材料上传”一栏内的“上传”按钮。



3. 选择需要上传的报考材料文件并上传。

请注意: 上传的报考材料文件格式须为 PDF 文件, 大小不得超过 2M。

4. 上传成功后, 系统将出现上传成功提示, “导航图”页面对应栏目内显示已上传的文件名。



5.如需修改报考材料,请点击“删除”按钮,删除已上传的文件后重新上传。如需下载已上传的报考材料进行确认,请点击“下载”按钮。

七、查询专业考试准考证号

1.线上考试阶段,考生无需打印《准考证》。对应阶段网上缴费成功后,考生自行在指定线上考试平台中确认参加对应阶段的专业考试,操作步骤详见《北京电影学院2023年艺术类本科、高职招生线上考试平台使用指南》。

2.线上考试阶段,考生在指定线上考试平台确认考试环节中,需要同时确认自己报考专业所对应的专业考试准考证号。专业考试准考证号的查询方式如下:

方法一:登录【招生系统】,选择“继续选报专业”页面,查看对应专业(招考方向)的准考证号。

完善个人信息 **继续选报专业** 全国统招

戏剧影视文学(创意策划)

初试 缴费及打印准考证 (已缴费)

复试 缴费及打印准考证 (未缴费)

三试 缴费及打印准考证 (未缴费)

成绩单/报名表 打印成绩单报名表 (不可打印成绩单)

考生报考材料上传 上传 删除 下载

表演

初试 缴费及打印准考证 (已缴费)

复试 缴费及打印准考证 (未缴费)

三试 缴费及打印准考证 (未缴费)

成绩单/报名表 打印成绩单报名表 (不可打印成绩单)

考生报考材料上传 上传 删除 下载

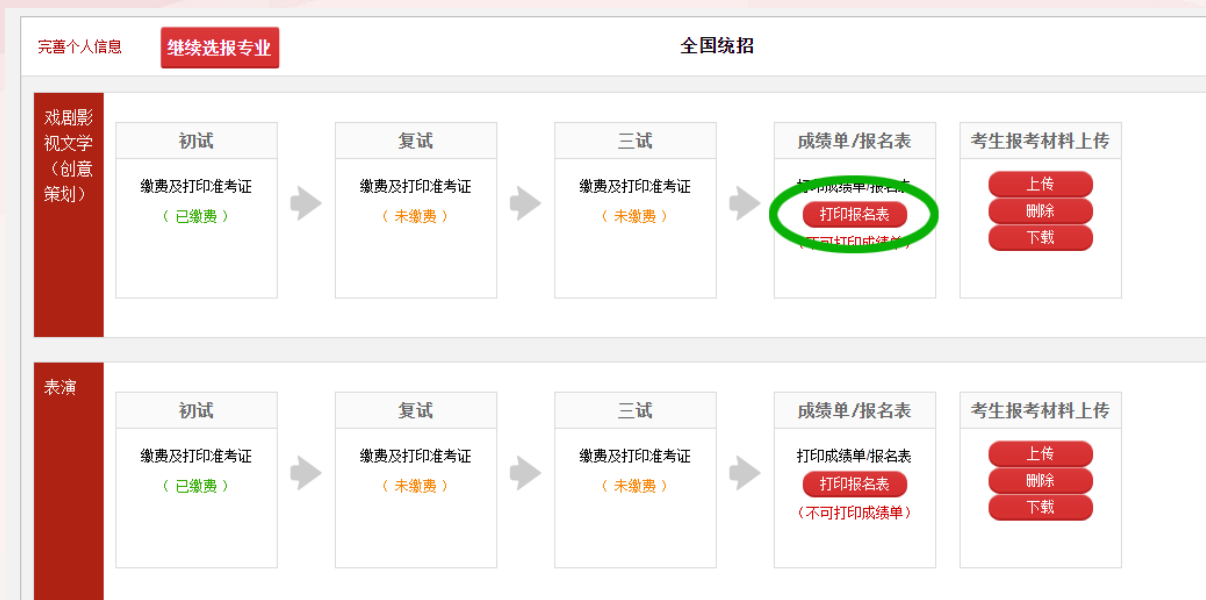
专业列表(考生最多可以报考3个专业,含兼报的高职专业)

招生专业(招考方向)	层次	考点	准考证号	是否已选择	操作
戏剧影视文学(创意策划)	本科	线上	231101011100001	是	已缴费
表演	本科	线上	231103041100013	是	已缴费
播音与主持艺术	本科	线上	231113221100002	是	已缴费
戏剧影视文学(剧作)	本科			否	选择
戏剧影视导演	本科			否	选择
影视摄影与制作	本科			否	选择
录音艺术(电影录音)	本科			否	选择
录音艺术(音乐录音)	本科			否	选择
作曲与作曲技术理论	本科			否	选择
艺术与科技	本科			否	选择
戏剧影视美术设计	本科			否	选择

完善个人信息 缴费

方法二:登录【招生系统】,选择“导航图”页面,下载对应专业(招考方向)的《报名登记表》,查询对应专业(招考方向)的准考证号。





北京电影学院 2023 年本科报名登记表


报院系名称	文学系	专业考试准考证号	231101011100001
报考专业名称	戏剧影视文学 (创意策划)	(考生在本校报名时的号码, 无须本人填写)	
证件号码		高考文化课类型	全国统一高考
高考考生号			

八、查询专业考试结果

考生须按照各专业考试要求, 按时按规定参加各阶段考试。

当前阶段考试结束后, 考生可在规定时间内**登陆【招生系统】**, **自行查询考试结果**。

届时登陆【招生系统】, 导航页面对应专业的对应考试阶段栏目内, 会显示该阶段的考试结果。如下图所示:



九、找回密码

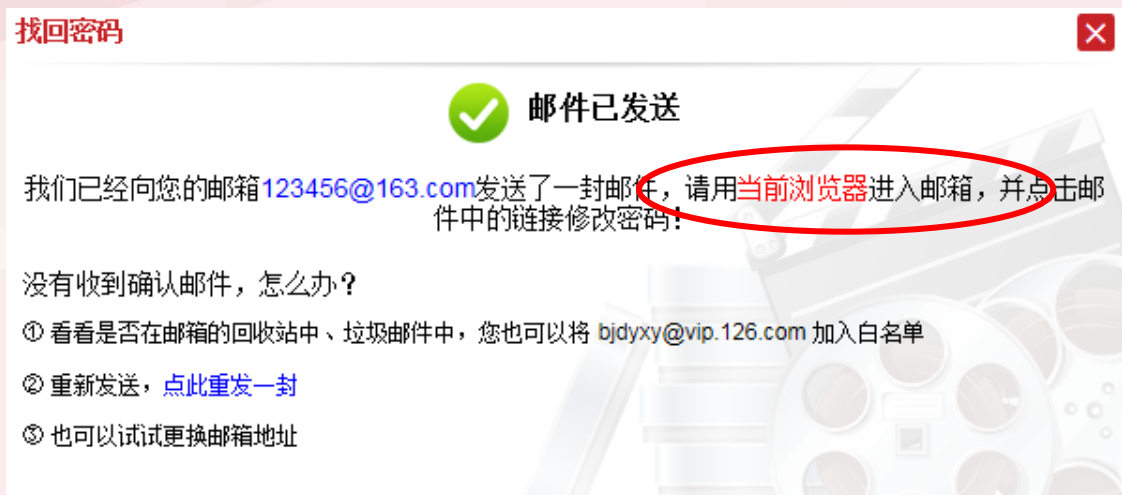
考生如若忘记登录密码，可以通过**手机**或者**邮件**两种方式找回密码。

点击【招生系统】首页的“找回密码”按钮，如下图所示：

(一) 邮箱找回密码：请按照以下操作步骤自行找回密码：

- 1.找回方式选择“邮箱找回”。
- 2.填写考生本人的注册信息，**此处填写的信息必须与考生本人注册时所填写的信息一致**，确认信息无误后，点击“下一步”，如下图所示：

- 3.系统会向考生注册信息时填写的个人邮箱中，发送一份**找回密码的链接地址邮件**，如下图所示：



4.考生尽快登录邮箱查收邮件，点击找回密码的链接地址，找回密码。

考生请注意：找回密码时，填写确认注册信息的浏览器（上述第二步）和点击邮箱内找回密码链接地址（上述第三步、第四步）的浏览器，必须是同一个浏览器。



5.点击链接重置密码或者将该链接地址复制到**同一浏览器**的地址栏后访问，出现下图所示的密码重置的页面，设置新的密码并且牢记新密码，点击“确定”按钮，完成新密码的修改。



(二) 手机找回密码：请按照以下操作步骤自行找回密码：

1.找回方式选择“手机找回”。

2.填写考生本人的信息，**此处填写的信息必须与考生本人注册时所填写的信息一致，填写的手机号必须与注册时填写的手机号一致。**确认信息无误后，点击“获取手机验证码”按钮，注册手机会收到一条6位验证码的信息，输入6位验证码后，点击“下一步”；

*找回方式 邮箱找回 手机找回

*证件类型 身份证

*证件号码

*手机区号 中国内地+86

*手机号码

*验证码 **获取手机验证码**

每位考生每天只有两次使用短信方式找回密码的机会，之后请使用邮件形式找回密码

下一步

3.系统验证成功后，进入下图所示的密码重置的页面，设置新的密码并且牢记新密码，点击“确定”按钮，完成新密码的修改。

密码重置

密码强度：_____

*新密码

*重复新密码

确定 取消

4.注意：每位考生每天只有两次使用短信方式找回密码的机会，之后请使用邮件形式找回密码。

